



Nuevo SEAT
ATECA
STYLE
SPORT
 Modelo 2021

MOTOR

Cilindros/Válvulas (Total)	4/16.
Cilindrada (cc)	1395
Potencia máxima (hp [kW]/rpm)	150 (110)/ 5000-6000
Par máximo (Nm/rpm)	250/ 1500-3500
Alimentación	Inyección directa TSI / Sistema Start-Stop
Atmosférico/Turbo	Turbocargado
Transmisión	Automático Tiptronic de 8 Vel.
Tipo de Combustible	Gasolina



SISTEMA ANTIBLOQUEO DE FRENSOS / ECE R13H



CONTROL ELECTRÓNICO DE ESTABILIDAD / ECE R13H



ALERTA DE COLISIÓN FRONTAL



SISTEMA DE SUJECCIÓN INFANTIL ISOFIX / ECE R16



SISTEMA DE BOLSAS DE AIRE (7) / ECE R94

seat.co



ELECTRÓNICA

Radio con pantalla táctil de 8.25", 8 altavoces con Car Menu, conectividad Bluetooth, USB tipo C & Aux-in

SEAT Full Link (Android Auto, Apple Car Play y Mirror Link)

Display multifuncional / ordenador a bordo "Colour"

Aire acondicionado Climatronic (bi-zona)

Iluminación interior LED "Advanced Multicolour Ambient Light" (8 Colores)

Cámara de reversa con sensores traseros de parqueo

SEAT Drive Profile con botón rotatorio "Driving Experience" & Función ECO

Espejos exteriores ajustables y abatibles eléctricamente, con regulación térmica y función de memoria.

Cierre centralizado "Keyless Entry" con botón de encendido "Keyless Go"

Cierre del baúl eléctrico

Control crucero de velocidad con limitador

Sensores de luz y lluvia

Imágenes de referencia. El equipamiento hace parte de la ambientación fotográfica o puede corresponder a la información disponible al momento de la impresión. No incluye accesorios dado que ni el importador ni su red de concesionarios los importan y/o comercializan. El importador se reserva el derecho de realizar cambios sobre el equipamiento sin previo aviso. Esta ficha técnica es válida desde el 01 de Enero de 2021 y deja sin efecto cualquier ficha técnica que haya sido comunicada con anterioridad. Antes de firmar un contrato, por favor solicite más información sobre el equipamiento y versiones disponibles a un concesionario de la red autorizada. Todos los vehículos SEAT nuevos comprados en Colombia incluyen una **garantía de 5 años o 50.000 km** lo primero que ocurra, la cual comienza a contabilizarse a partir de la entrega registrada en el Manual de Mantenimiento y Garantía SEAT. Esta garantía aplica para todos los vehículos comercializados desde agosto de 2016.

INTERIOR & EXTERIOR



Luces delanteras con tecnología SEAT full LED con luz de cruce asistencial y función Coming Home y Leaving Home manual

Luces traseras LED con direccionales dinámicas

Regulación de alcance de las luces automática "dinámica"

Faros antiniebla delanteros y traseros

Volante multifunción en cuero con calefacción

Pomo y empuñadura de la palanca de cambios en cuero

Rines bitono en aleación ligera de 18" con pernos de seguridad

Barras de techo cromadas

Techo panorámico de cristal

Tapizado en Alcántara con calefacción de asientos delanteros por separado

Asientos delanteros confort con ajuste eléctrico conductor con memoria

Retrovisor interior de seguridad, con ajuste automático de posición antideslumbrante

Capacidad de Baúl: 510L

SEGU- RIDAD

7 airbags: 2 Airbags frontales delanteros, 2 laterales delanteros, 2 de cabeza, airbag de rodilla para conductor

Anclaje del asiento para niños ISOFIX con Top Tether

Frenos de disco delanteros y traseros (ABS)

Freno de mano electrónico

Programa electrónico de estabilización (ESP)

Bloqueo del diferencial (XDS) con asistente de tracción dinámica

Cinturones de seguridad automáticos de 3 puntos (delanteros y traseros)


Cierre centralizado por control remoto con alarma antirrobo

Detector de fatiga


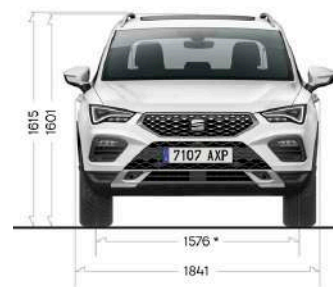
Dirección dinámica

Control de desgaste de las pastillas de freno

Indicador para el control de los neumáticos



DIMENSIONES



*Modelo con 215/65 R17. Imagen de referencia.